



https://www.jhu.cn/A08JXJYXY/

[首页](#)
[学院概况](#)
[招生就业](#)
[成教科](#)
[自考科](#)
[培训部](#)
[职业技能鉴定中心](#)
[宏航职业培训学校](#)
[政策专栏](#)





新闻动态

- 职业技能等级认定中心挂牌职业技能鉴定中心
- 2025年（上）申请学位通报
- 抓质量、强内涵，全面推动 自考工作向前发展
- 关于两航2019级自考助学学生继续参加高等教育自学考试
- 关于两航职业技术学院2023级机教毕业生最后一课
- 加强沟通交流 共谋培训发展——召开2025年春季二教
- 两航学院顺利举办职业技能等级认定工作推进会

在线报名

成教学习平台  
(20250815.09)

成教学习平台  
(20250815.09)


录取查询

准考证查询

### 江海职业技术学院继续教育学历平台 录取查询

姓 名

证件号码

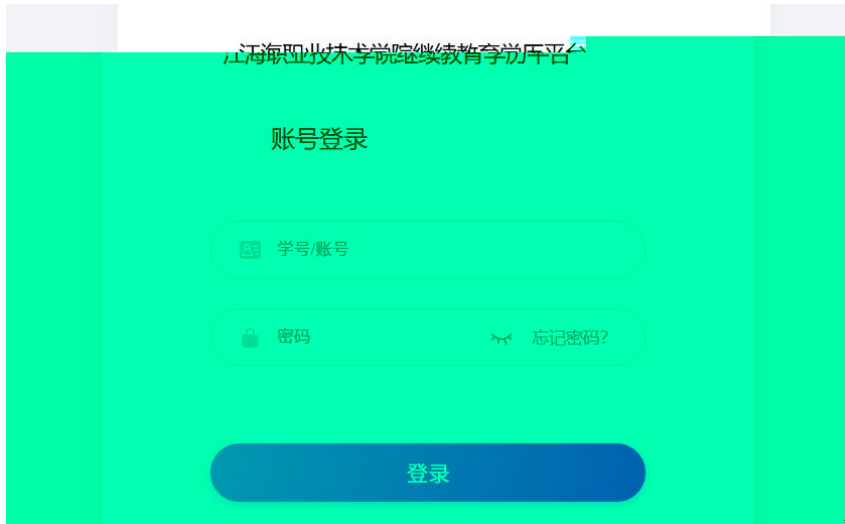


请依次点击“当”“发”“何”



chrome IE9.0

360



## 首次登录信息确认

### 基本信息

提示：请您逐个对基本信息进行核对，若信息无误请点击“√”，若信息错误请点击“×”并在下方填写正确信息

姓名：

性别：女

证件号：

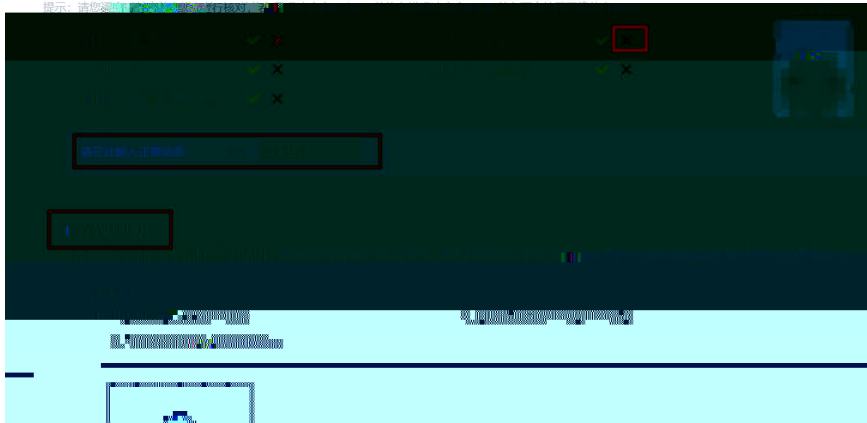
民族：

出生日期：

入学照片



### 基本信息

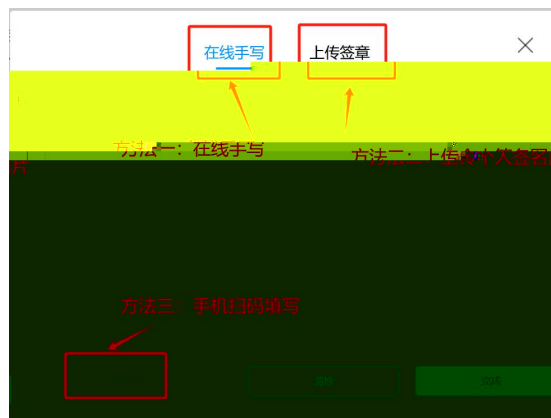


### 学籍信息

姓名：	性别：
出生日期：	身份证号：
民族：	政治面貌：
学籍状态：在籍	学号：
教学点：	培养层次：
培养专业：	学籍年级：2026级
班级：	学习形式：
学制：2.5	入学日期：2026-03-01

**\*电子签名** (请确认个人信息并完成电子签名)

电子签名



## 个人信息确认

信息确认 > 信息完善 > 入学告知书

下一步

### 基本信息

提示：请您逐个对基本信息进行核对，若信息无误请点击“√”，若信息错误请点击“×”并在下方填写正确信息

姓名：

民族：汉族

性别：女

出生日期：

证件号：

入学照片



请在此输入正确信息：

### 上传证明图片

基本信息全部正确可不用上传证明图片，若基本信息有误并进行了修改，请上传您的身份证正反面照片，管理员审核通过后您的信息将修改为正确信息。

## 个人信息确认

信息确认 > 信息完善 > 入学告知书

上一步

下一步

### 联系信息

\*籍贯： 江苏省  南京市

曾用名：

\*手机号码： (归属地：未知 发送验证码)

\*家庭地址：

\*邮政编码：

当前工作单位： 如果无工作单位请输入无

单位电话：

何时何地何原因受过何种奖励：

## 个人信息确认

信息确认 > 信息完善 > 入学告知书

上一步

下一步

### 联系信息

\*籍贯： 江苏省  南京市  秦淮区

曾用名：

入学告知书

江海职业技术学院高等学历继续教育

2026级新生入学须知

2026级新学员：

祝贺您成为江海职业技术学院高等学历继续教育（成人高等教育）2026级新生！为使您做好各项入学准备，顺利完成报到手续，请认真阅读本须知。

一、报到注册

请持身份证、录取通知书，按时办理报到注册手续。报到时若发现有不符合招生条件和手续的，将不予报到注册。逾期不注册者，取消入学资格。若因工作或身体健康问题不能办理报到注册手续，应于2026年3月15日前向我院成教科申请办理保留入学资格手续，保留入学资格时间为一年。

二、报到时间和地址

时间：2026年9月1日至2026年9月15日

保证人签名：

电子签名

上一步

提交

在线手写

上传签章

方法一：在线手写

方法二：上传个人签名章

方法三：手机扫码填写

江海职业技术学院高等学历继续教育

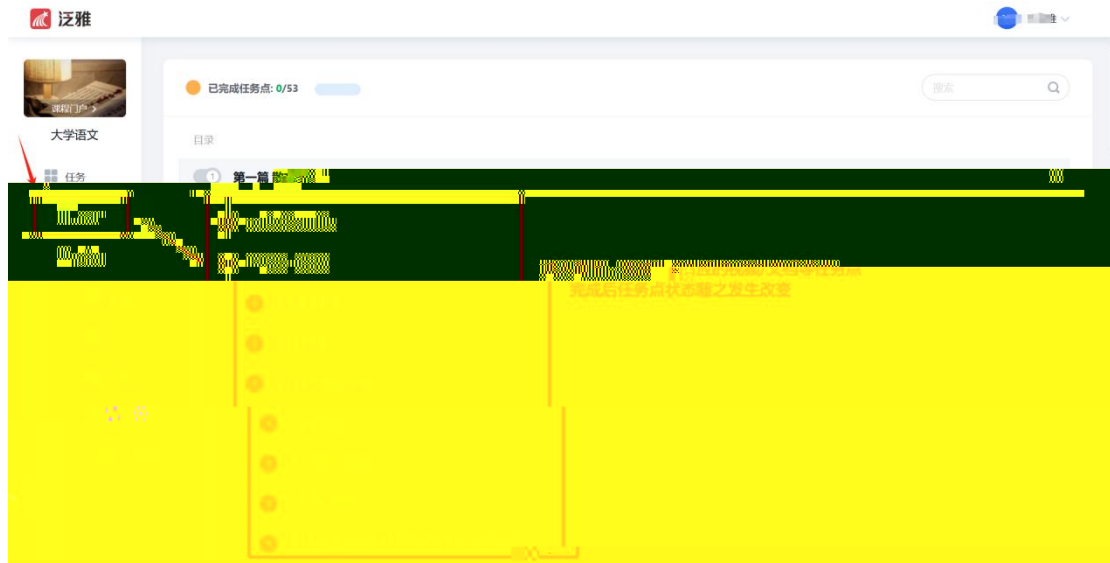
2026级新生入学须知

继续教育（成人高等教育）2026级新生！为使您做好各项入学准备，顺利

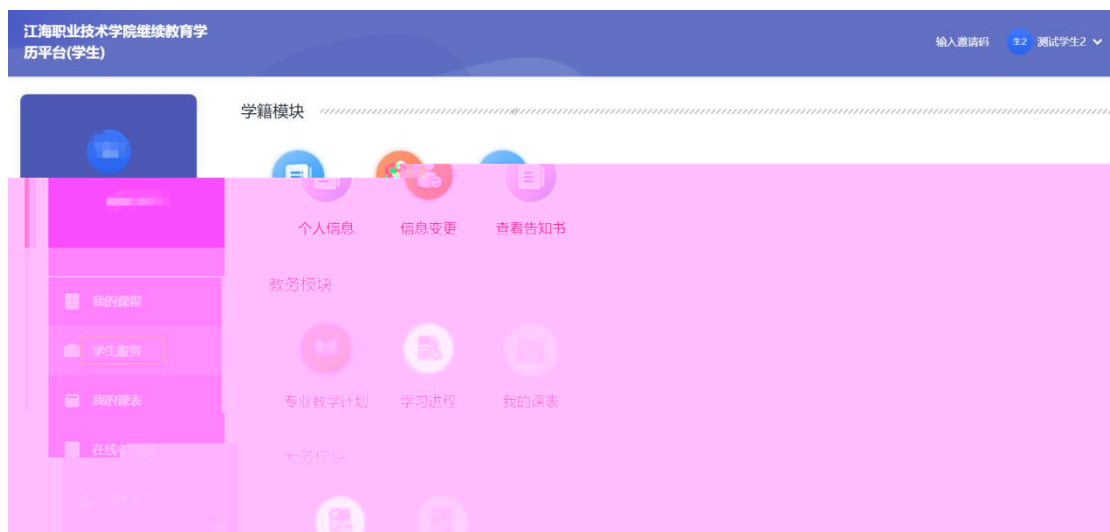
完成注册手续。报到时若发现有不符合招生条件和手续的，将不予报到注

## 课程学习

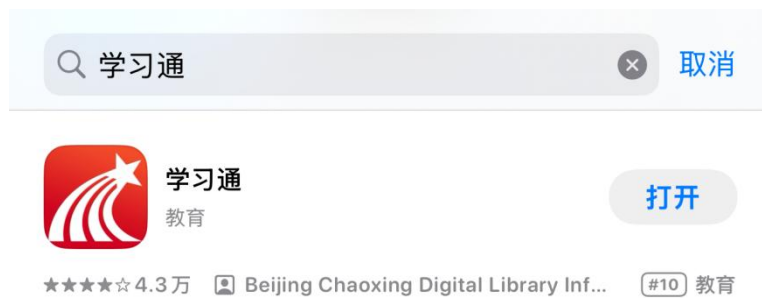
The screenshot displays the '学历课程' (Degree Courses) section for the '2024年秋季学期' (2024 Autumn Semester). The main course listed is '计算机基础' (Computer Fundamentals), which is marked as '公共基础' (Public Foundation). The interface includes a sidebar with navigation options, a central area with course details and progress indicators, and a bottom navigation bar. A red box highlights the '课程名称' (Course Name) field, and another red box highlights the '进入学习' (Enter Learning) button. The bottom bar shows '课程进度' (Course Progress) at 70% and a '进入学习' (Enter Learning) button.



## 学生服务

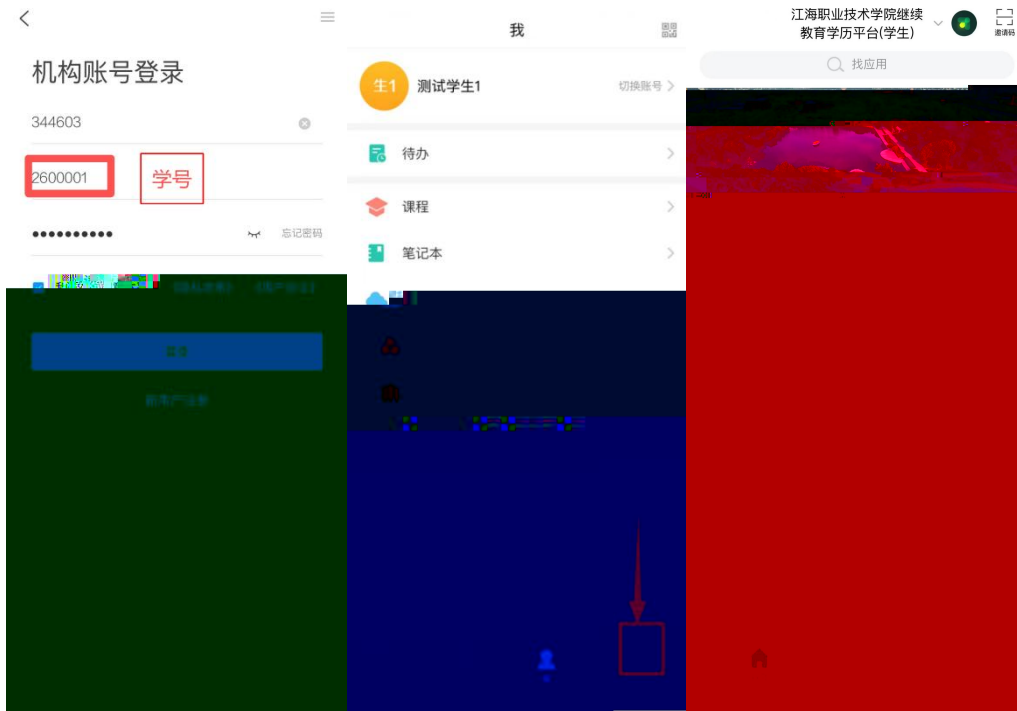


## 下载学习通

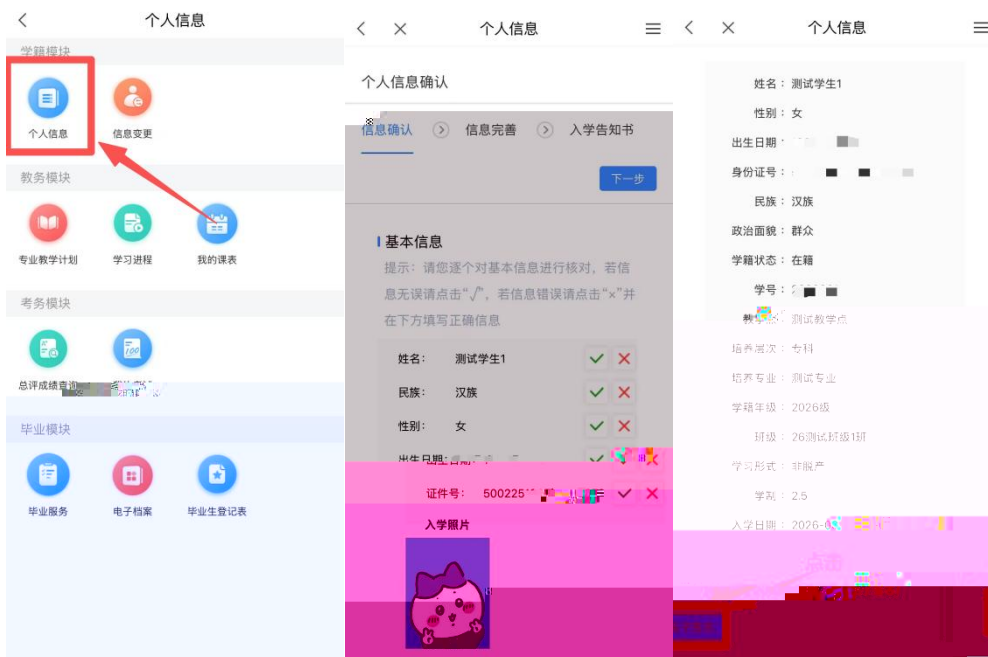


## 移动端登录





## 个人信息确认





## 课程学习





## 学生服务

